



Helyi Választási Iroda Vezetője

7342 Mágocs, Szabadság utca 39.

Tel. 72/451-110; fax: 72/560-019

E-mail: jegyzo@magocs.hu

TÁJÉKOZTATÓ

a 2019. október 13--i helyi önkormányzati képviselő és polgármester-választás,
valamint a nemzetiségi önkormányzati képviselő- választás eredményéről

MÁGOCS

Megjelentek száma	Települési összesített adatok			
	névjegyzéken szereplők száma	megjelentek száma	%	
választópolgárok	1935	1114	58	%
közülük nemzetiségi választó-polgárok: (összesen):	397	316	80	%
német	154	114	74	%
roma	243	202	83	%

Megjelentek száma szavazókörönként	001. szavazókör Könyvtár			002. szavazókör Művelődési ház		
	névjegyzéken szereplők száma	megjelentek száma	%	névjegyzéken szereplők száma	megjelentek száma	%
választópolgárok	1001	604	60 %	934	510	55 %
közülük nemzetiségi választó-polgárok: (összesen):	192	161	84 %	205	155	76 %
német	88	72	82 %	66	42	64 %
roma	104	89	86 %	139	113	81 %

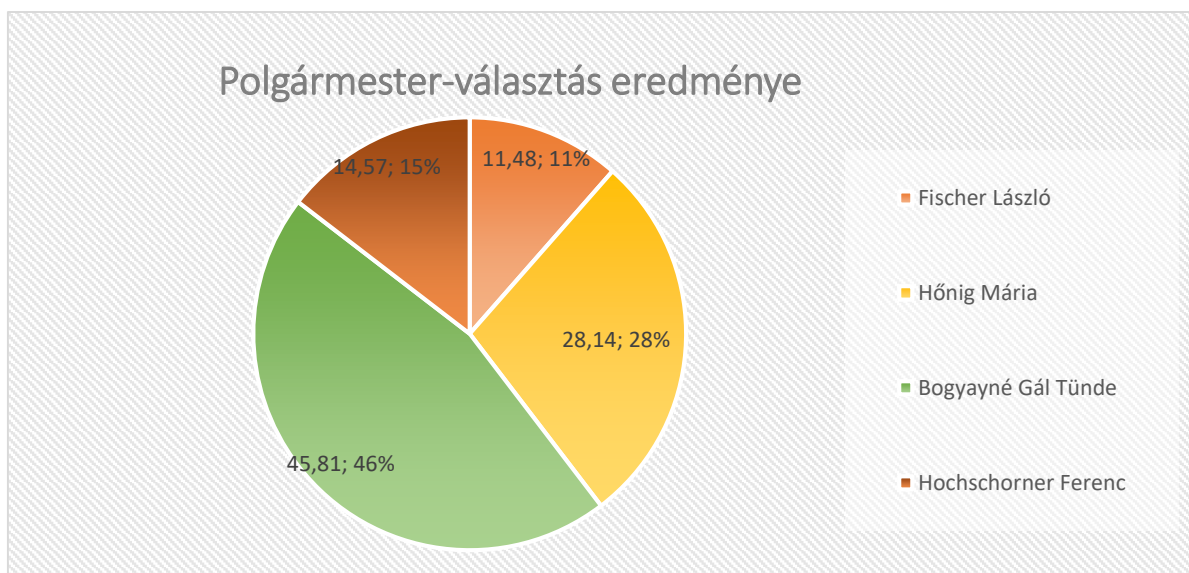
Polgármesteri szavazólapok	<i>Települési összesített adatok</i>	<i>001. szavazókör Könyvtár</i>	<i>002. szavazókör Művelődési ház</i>
urnában lévő, bélyegzőlenyomat nélküli szavazólap	0	0	0
urnában lévő lebélyegzett szavazólap	1112	604	508
eltérés a megjelentek számától (hiány: -/többlet: +)	-2	0	-2
érvénytelen lebélyegzett szavazólap (érvénytelen szavazat)	14	10	4
érvényes szavazólapok	1098	594	504

Egyéni képviselői szavazólapok	<i>Települési összesített adatok</i>	<i>001. szavazókör Könyvtár</i>	<i>002. szavazókör Művelődési ház</i>
urnában lévő, bélyegzőlenyomat nélküli szavazólap	0	0	0
urnában lévő lebélyegzett szavazólap	1113	603	510
eltérés a megjelentek számától (hiány: -/többlet: +)	-1	-1	0
érvénytelen lebélyegzett szavazólap (érvénytelen szavazat)	14	8	6
érvényes szavazólapok	1099	595	504

Megyei közgyűlési szavazólapok	<i>Települési összesített adatok</i>	<i>001. szavazókör Könyvtár</i>	<i>002. szavazókör Művelődési ház</i>
<i>urnában lévő, bélyegzőlenyomat nélküli szavazólap</i>	0	0	0
<i>urnában lévő lebélyegzett szavazólap</i>	1109	601	508
<i>eltérés a megjelentek számától (hiány: -/többlet: +)</i>	-5	-3	-2
<i>érvénytelen lebélyegzett szavazólap (érvénytelen szavazat)</i>	52	31	21
érvényes szavazólapok	1057	570	487

EREDMÉNYEK			<i>Települési összesített</i>	
POLGÁRMESTER JELÖLTEK			<i>Szavazatok száma</i>	<i>A települési összes szavazathoz viszonyított %-os arány</i>
1.	Fischer László	független	126	11,48 %
2.	Hónig Mária	független	309	28,14 %
3.	Bogyayné Gál Tünde	független	503	45,81 %
4.	Hochschorner Ferenc	független	160	14,57 %
Összes szavazat:			1098	

Szavazóköri eredmények		<i>001. szavazókör Könyvtár</i>		<i>002. szavazókör Művelődési ház</i>	
		<i>Szavazatok száma</i>	<i>A szavazóköri összes szavazathoz viszonyított %-os arány</i>	<i>Szavazatok száma</i>	<i>A szavazóköri összes szavazathoz viszonyított %-os arány</i>
1.	Fischer László	72	12,12 %	54	10,71 %
2.	Hónig Mária	161	27,10 %	148	29,37 %
3.	Bogyayné Gál Tünde	270	45,45 %	233	46,23 %
4.	Hochschorner Ferenc	91	15,32 %	69	13,69 %
Összesen:		594		504	



EREDMÉNYEK			<i>Települési összesített</i>	<i>001. szavazókör Könyvtár</i>	<i>002. szavazókör Művelődési ház</i>
EGYÉNI LISTÁS KÉPVISELŐ JELÖLTEK			<i>Szavazatok száma</i>	<i>Szavazatok száma</i>	<i>Szavazatok száma</i>
1.	Bojtár József	független	98	54	44
2.	Kiss Ferenc Péter (ifjabb)	független	233	128	105
3.	Székelyné Czorn Adrienn	független	110	67	43
4.	Horváth Gábor	független	519	283	236
5.	Gálos Zsolt	független	144	98	46
6.	Báránysné Kubik Adrienn	független	470	255	215
7.	Glöcklerné Varga Magdolna	független	513	285	228
8.	Bogyayné Gál Tünde	független	598	336	262
9.	Eröss Aida	független	268	136	132
10.	Zámbó István	független	368	223	145
11.	Kovács Zsolt	független	83	35	48
12.	Borbandi Miklós	független	329	194	135
13.	Stroblné Rózsa Nikoletta	független	325	167	158
14.	Szomolai László	független	310	154	156
15.	Kontár Gergő	független	621	321	300
16.	Müller Nándorné	független	284	144	140
17.	Kövári Tímea	független	144	51	93

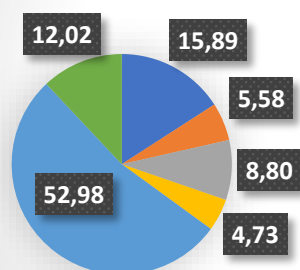
<i>Mandátumot szerzett képviselők</i>			<i>szavazatok száma</i>
1.	Kontár Gergő	független	621
2.	Horváth Gábor	független	519
3.	Glöcklerné Varga Magdolna	független	513
4.	Báránysné Kubik Adrienn	független	470
5.	Zámbó István	független	368
6.	Borbandi Miklós	független	325



EREDMÉNYEK		<i>Települési összesített</i>	
MEGYEI KÖZGYŰLÉSI VÁLASZTÁS		<i>Szavazatok száma</i>	<i>A települési összes szavazathoz viszonyított %-os arány</i>
1.	Demokratikus Koalíció	168	15,89 %
2.	Magyar Szocialista Párt	59	5,58 %
3.	Momentum Mozgalom	93	8,80 %
4.	Mi Hazánk Mozgalom	50	4,73 %
5.	FIDESZ- Magyar Polgári Szövetség- Kereszténydemokrata Néppárt	560	52,98 %
6.	JOBBIK Magyarországért Mozgalom	127	12,02 %
Összesen:		1057	

<i>Szavazóköri eredmények</i>		<i>001. szavazókör Könyvtár</i>		<i>002. szavazókör Művelődési ház</i>	
		<i>Szavazatok száma</i>	<i>A szavazóköri összes szavazathoz viszonyított %-os arány</i>	<i>Szavazatok száma</i>	<i>A szavazóköri összes szavazathoz viszonyított %-os arány</i>
1.	Demokratikus Koalíció	93	16,32 %	75	15,40 %
2.	Magyar Szocialista Párt	32	5,61 %	27	5,54 %
3.	Momentum Mozgalom	56	9,82 %	37	7,60 %
4.	Mi Hazánk Mozgalom	29	5,09 %	21	4,31 %
5.	FIDESZ-Magyar Polgári Szövetség- Kereszténydemokrata Néppárt	292	51,23 %	268	55,03 %
6.	JOBBIK Magyarországért Mozgalom	68	11,93 %	59	12,11 %
Összesen:		570		487	

Megyei közgyűlési választás települési részeredménye



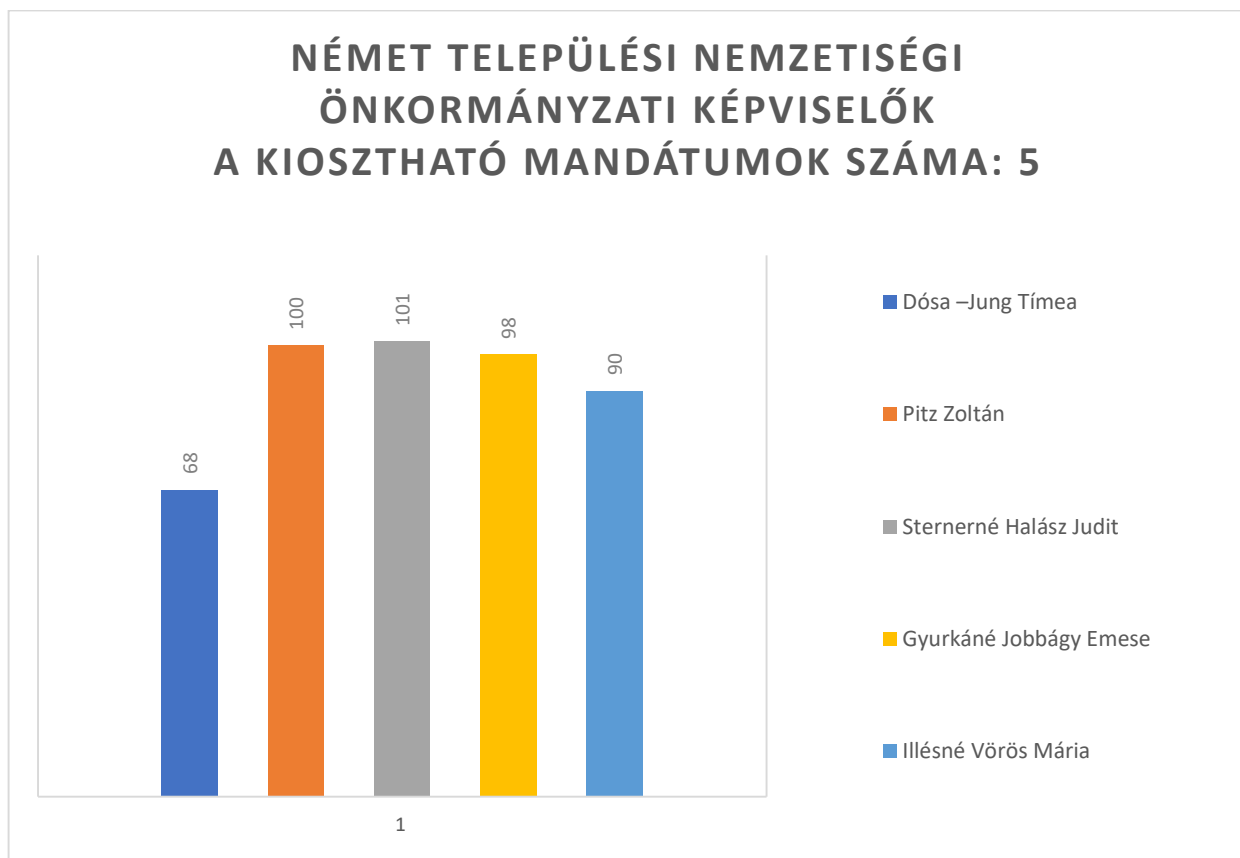
- Demokratikus Koalíció
- Magyar Szocialista Párt
- Momentum Mozgalom
- Mi Hazánk Mozgalom
- FIDESZ-Magyar Polgári Szövetség-Kereszténydemokrata Néppárt
- JOBBIK Magyarországért Mozgalom

Nemzetiségi szavazóborítékok	<i>Települési összesített adatok</i>		<i>001. szavazókör Könyvtár</i>		<i>002. szavazókör Művelődési ház</i>	
	<i>lezárt boríték</i>	<i>nem lezárt, vagy borítékon kívüli szavazólap</i>	<i>lezárt boríték</i>	<i>nem lezárt, vagy borítékon kívüli szavazólap</i>	<i>lezárt boríték</i>	<i>nem lezárt, vagy borítékon kívüli szavazólap</i>
összesen:	316	0	161	0	155	0
német	114	0	72	0	42	0
roma	202	0	89	0	113	0

NÉMET nemzetiségi szavazólapok	<i>Települési szavazólapok</i>	<i>Területi szavazólapok</i>	<i>Országos szavazólapok</i>
urnában lévő, bélyegzőlenyomat nélküli szavazólap	0	0	0
urnában lévő lebélyegzett szavazólap	114	88	114
eltérés a megjelentek számától (hiány: -/többlet: +)	0	-26	0
érvénytelen lebélyegzett szavazólap (érvénytelen szavazat)	1	3	15
érvényes szavazólapok	113	85	99

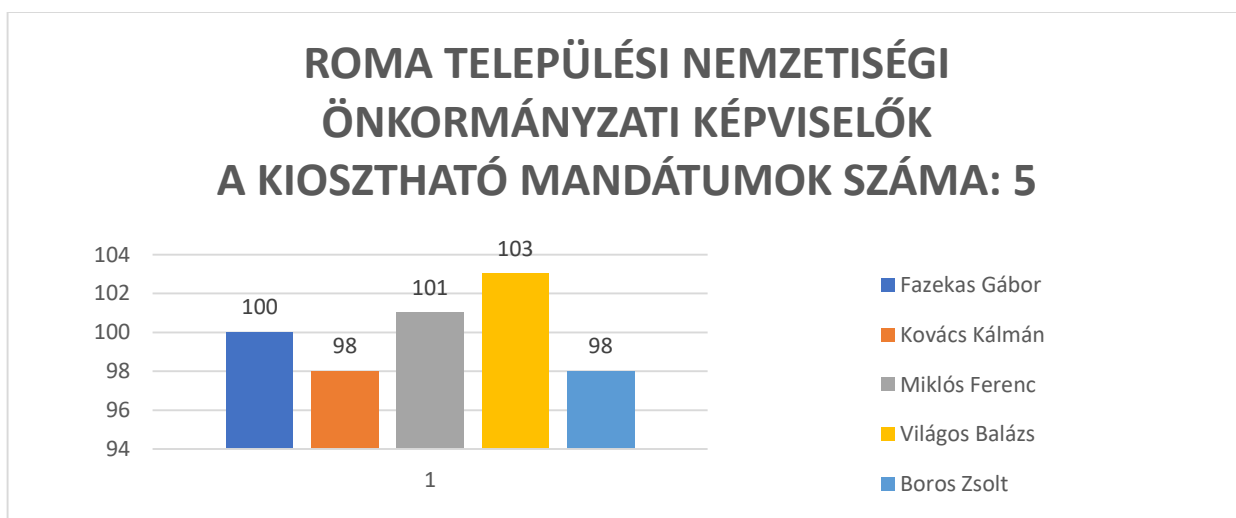
ROMA nemzetiségi szavazólapok	<i>Települési szavazólapok</i>	<i>Területi szavazólapok</i>	<i>Országos szavazólapok</i>
urnában lévő, bélyegzőlenyomat nélküli szavazólap	0	0	0
urnában lévő lebélyegzett szavazólap	202	152	202
eltérés a megjelentek számától (hiány: -/többlet: +)	0	-50	0
érvénytelen lebélyegzett szavazólap (érvénytelen szavazat)	1	6	8
érvényes szavazólapok	201	146	194

EREDMÉNYEK			<i>Szavazatok száma</i>
TELEPÜLÉSI NÉMET NEMZETISÉGI ÖNKORMÁNYZATI KÉPVISELŐK			
1.	Dósa –Jung Tímea	Baranyai Német Önkormányzatok Szövetsége	68
2.	Pitz Zoltán	Baranyai Német Önkormányzatok Szövetsége	100
3.	Sternerné Halász Judit	Baranyai Német Önkormányzatok Szövetsége	101
4.	Gyurkáné Jobbágy Emese	Baranyai Német Önkormányzatok Szövetsége	98
5.	Illésné Vörös Mária	Baranyai Német Önkormányzatok Szövetsége	90



EREDMÉNYEK TELEPÜLÉSI ROMA NEMZETISÉGI ÖNKORMÁNYZATI KÉPVISELŐK			<i>Szavazatok száma</i>
1.	Fazekas Gábor	Jövő Alakítók Szövetsége	100
2.	Kovács Kálmán	„Lungo Drom” Országos Cigány Érdekvédelmi és Polgári Szövetség	98
3.	Miklós Ferenc	Jövő Alakítók Szövetsége	101
4.	Világos Balázs	Jövő Alakítók Szövetsége	103
5.	Boros Zsolt	Jövő Alakítók Szövetsége	98
6.	Kovács Zsolt	„Lungo Drom” Országos Cigány Érdekvédelmi és Polgári Szövetség	95
7.	Bogdán István	„Lungo Drom” Országos Cigány Érdekvédelmi és Polgári Szövetség	87
8.	Kovács János	„Lungo Drom” Országos Cigány Érdekvédelmi és Polgári Szövetség	88
9.	Kolompár Viktor	„Lungo Drom” Országos Cigány Érdekvédelmi és Polgári Szövetség	91
10.	Kovács Tamás	Jövő Alakítók Szövetsége	95

<i>Mandátumot szerzett képviselők (kiosztható mandátumok száma: 5)</i>			<i>szavazatok száma</i>
1.	Fazekas Gábor	Jövő Alakítók Szövetsége	100
2.	Kovács Kálmán	„Lungo Drom” Országos Cigány Érdekvédelmi és Polgári Szövetség	98
3.	Miklós Ferenc	Jövő Alakítók Szövetsége	101
4.	Világos Balázs	Jövő Alakítók Szövetsége	103
5.	Boros Zsolt	Jövő Alakítók Szövetsége	98



A választással kapcsolatos további információ a www.magocs.hu és a www.valasztas.hu oldalakon található.

Mágocs, 2019. október 18.



[Handwritten signature]
dr. Morvay Klaudia
HVI vezető